

# bedradingschema's worden

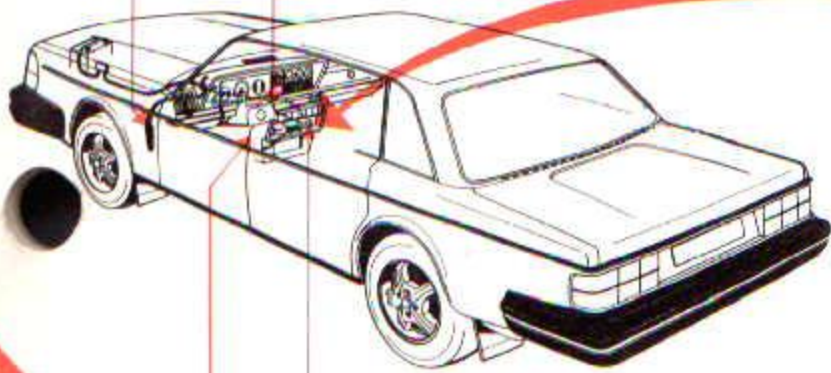
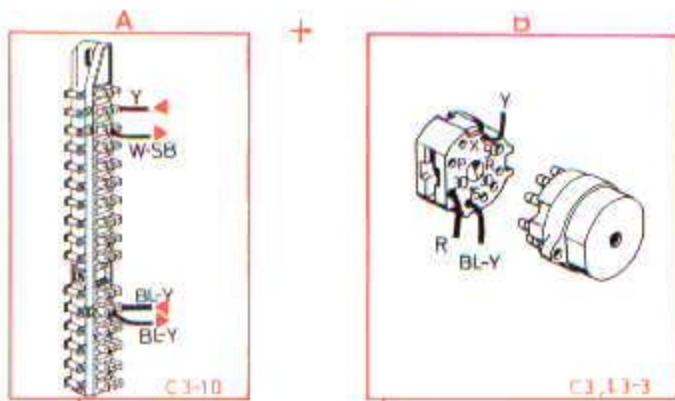
Zoek in de inhoud de betreffende elektrische functie op.

Is dit bijvoorbeeld de luchtaanjager van de verwarming? In de inhoud staat vermeld: luchtaanjager, combined unit (CU) blad 62.

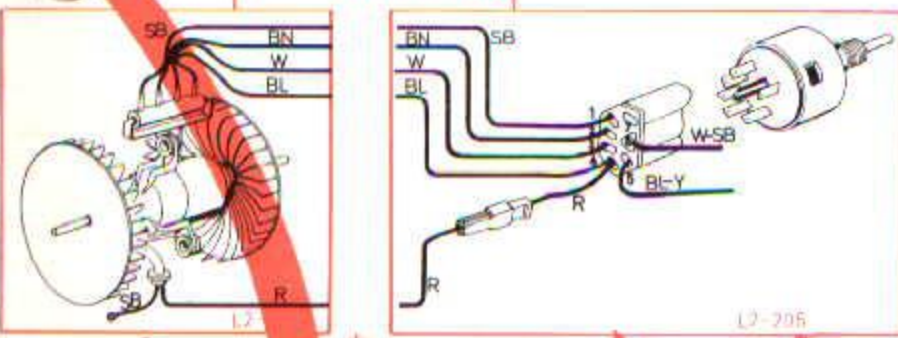
Sla dit blad op.

## Begin hier!

### Luchtaanjager, combined unit



Hier blijkt, waar de componenten van de functie aangebracht zijn en hoe de bedrading loopt.



Hier blijkt, hoe de bedrading op de betreffende component aangesloten is.

Met de aangegeven coördinaten en het nummer van de component kan de component ook gemakkelijk in het uitvouwbare volledige bedradingschema op pag. 71 gevonden worden. In het kader L2 staat dus de schakelaar, luchtaanjager CU-verwarming.

De letters maken het gemakkelijk om van de afgebeelde componenten over te gaan naar het bedradingschema.